

## Pro průmyslové a komunální venkovní plochy

Pro profesionální trvalé nasazení v parcích, na veletržích a v průmyslových areálech. Nabízen ve verzi s benzínovým nebo dieselovým motorem a v různých variantách vybavení: jako základní verze vybaven vyspělou technikou firmy Kärcher pro efektivní pracovní nasazení nebo jako verze Advanced, I a II Advanced s rozšířeným balíčkem vybavení. Takto lze bez únavy a bezpečně zvládnout i dlouhé nasazení.


Silný sekací ventilátor nasává zametený materiál a hrubé části (obaly, plechovky atd.) rozmělní do kompaktní podoby. Vodní trysky v celém zametaném úseku brání vzniku nepříjemného prachu.



**Konstruován pro trvalé nasazení:**  
Obratný, rychlý a robustní. Obrubníky a stoupání stroj zvládá bez námahy. Ověřeno Spolkem pro technickou kontrolu TÜV §21 StvZO.

**Ideální pro městské centrum, chodníky a cyklistické stezky:**  
Úzké konstrukce se zametací šířkou 1400 mm a minimálním poloměrem otáčení.

V ergonomicky tvarované kabině je řidič chráněn před vlivy počasí a dopravy a má optimální přehled o všech funkcích přístroje.



### ICC 1

- hydraulický pohon jezdů max. 16 km/h
- úsporný průmyslový motor
- silný sekací ventilátor

Technické údaje	
Pohon	
Pohon - výkon	
Max. plošný výkon	m <sup>2</sup> /h
Zametačí šířka	mm
Zásobník zameteného materiálu / hmotnost v plném stavu	l/kg
Zásobník vody	l
Stoupavost	%
Rychlost při jízdě/práci	km/h
Poloměr otáčení	m
Vyprázdnění z výšky	m
Doba použití na jedno naplnění nádrže	h
Příslušenství	
s katalyzátorem	
Ukazatel teploty	
Počítadlo provozních hodin pro zametačí ústrojí	
Komfortní sedadlo	
Klimatizace	
Topení	
Objednací číslo	

ICC 1 B/Adv	ICC 1 D/Adv	ICC 1 D Ac	ICC 1 I/Adv
Kubota 3 válce benzínový motor	Kubota 3 válce dieselový motor	Kubota 3 válce dieselový motor	Kubota 3 válce dieselový motor
13 kW	11 kW	11 kW	11 kW
12500	12500	12500	12500
1400	1400	1400	1400
550/300	550/300	550/300	550/300
150	150	150	150
20	20	25	25
16/9	16/9	16/9	16/9
2,9	2,9	2,9	2,9
1,35	1,35	1,35	1,35
13	16	16	16
-	-/●	-	●/-
●	●	●	●
-/●	-	●	●
-	-	-	-/●
-	-	●	-/●
-/●	-/●	●	●
1.142-104.0/-105.0	1.142-114.0/-124.0	1.142-125.0	1.142-144.0/-145.0

## Komunální zametací stroj s kloubovým řízením

Tyto komunální zametací stroje jsou se svým vysokým plošným výkonem jako stvořeny pro použití na ulicích a venkovních plochách. Svými velkými bočními kartáči a větším sacím ústím je již cenově příznivější zametač ICC 2 přesvědčivým řešením. Má méně dílů podléhajících opotřebení a je obzvláště krátký a obratný. Patentovaný systém se 4 kartáči výkonného modelu ICC 2 umožňuje zametat kolem okrajů z obou stran. Dokáže očistit chodníky a cesty již při jednom projetí.

**Vnitřní velikost:** Svými zhruba 1,5 m<sup>3</sup> (únosnost 1480 kg) skýtá nerezový zásobník na smetený materiál obzvláště velký využitelný objem. Jeho hydraulicky řízené vyprázdňení z výšky umožňuje také přímé vyprázdňení do velkoobjemového kontejneru.



**Čištění včetně:** Pro manuální odstraňování pevně ulpívajících nečistot a pro údržbu modelu ICC 2 je možné přepnout vysokotlaké čerpadlo (100 barů) na vysokotlaký čistič.



**Ergonomicky promyšlený:** Přehledné a centrálně uspořádané obsluhné a kontrolní prvky Vám umožní se soustředit na to podstatné. Navíc má přístroj vynikající schopnost manévrování a je vybaven ergonomickým sedadlem.



### ICC 2 D 2 SB


- hydraulické kloubové řízení
- oběhový systém vody sériově
- nerezový zásobník na smetený materiál

Technické údaje	
Pohon	
Pohon - výkon	
Max. plošný výkon	m <sup>2</sup> /h
Variabilní zametací šířka	mm
Zásobník zametěného materiálu / hmotnost v plném stavu	l/kg
Zásobník vody	l
Stoupavost	%
Rychlost při jízdě/práci	km/h
Poloměr otáčení	m
Vyprázdňení z výšky	m
Doba použití na jedno naplnění nádrže	h
Příslušenství	
Filtr na částice	
Norma pro spaliny Euro 3	
Centrální mazání	
Odsávací hadice na listí	
Klimatizace	
Topení	
Objednávací číslo	

ICC 2 Eco 2 SB Euro 3	ICC 2 Adv 2 SB Euro 3
Diesellový motor VM / 4 válce / Euro 3	Diesellový motor VM / 4 válce / Euro 3
55kW / 75PS	55kW / 75PS
33600	33600
1500-2100	1500-2100
1500/1480	1500/1480
300	300
25	25
40/16	40/16
3,1	3,1
1,55	1,55
18	18
-	-
●	●
-	●
-	●
-	●
●	-
na vyžádání	na vyžádání

● obsaženo v rozsahu dodávky

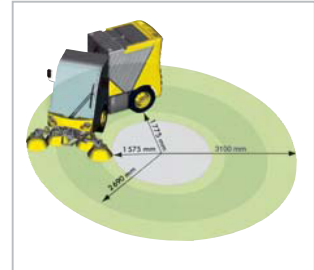
**Kabina řidiče:** Sedadlo a volant lze nastavit individuálně. Prosklení kabiny ze všech stran a zrcátka zajišťují optimální výhled na zametanou plochu. Standardní vybavení dále zahrnuje topení a větrání.



Model ICC 2 je vybaven 4 kartáčovým systémem se dvěma pevnými čelními kartáči, které přivádějí špínu k sacímu ústí; k tomu dvěma výsuvnými vnějšími kartáči, jejichž sklon lze uzpůsobit nejrůznějším způsobům použití.



Hydraulické kloubové řízení umožňuje extrémně malý poloměr otáčení 3,1 m. Kolem rohů projíždí přístroj velice přesně. Řízení je podporováno posilovačem.



## ICC 2

- nerezový zásobník na smetený materiál
- hydraulické kloubové řízení
- patentovaný systém se 4 kartáči

ICC 2	ICC 2 Adv	ICC 2 Adv Euro 3	ICC 2 Eco Euro 3
Diesellový motor Peugeot	Diesellový motor Peugeot	Diesellový motor VM / Euro 3	Diesellový motor VM / Euro 3
36kW/50PS	36kW/50PS	55 kW / 75 PS	55 kW / 75 PS
37600	37600	37600	37600
1500-2350	1500-2350	1500-2350	1500-2350
1500/1480	1500/1480	1500/1480	1500/1480
300	300	300	300
18	18	25	25
40/16	40/16	40/16	40/16
3,1	3,1	3,1	3,1
1,55	1,55	1,55	1,55
18	18	16	16
○	○	-	-
-	-	●	●
-	●	●	-
-	●	●	-
-	●	●	-
●	●	●	-
1.183-107.0	1.183-106.0	1.183-109.0	1.183-110.0